

Directional Twin All-Mountain
Whatever

< Extended Size Range >



3D Shape
3BT™ + Sidekick™



Nose Uplift
Medium



Camber Profile
Medium



Tail Uplift
Medium



Terrain

Park

Resort

Pow

Flex

5

1 ————— 10
Soft ————— Stiff

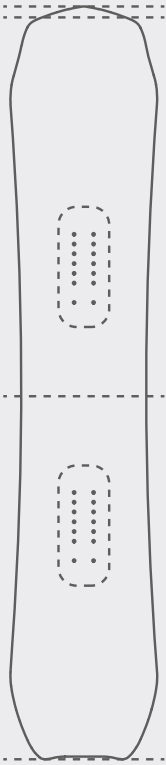
3BT™

SIDEKICK®

**STUPER
TUBES**

Whatever

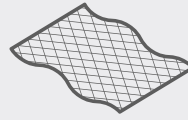
Outline Shape
Directional Twin



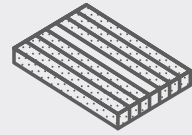
Materials & Lay-up
Construction



Laminate
Bi-Ax
Laminate



Woodcore
Light
Core



Base
Hyper
Glide S




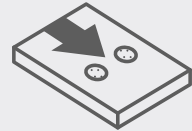
Sidewalls
Flex
Walls



Inserts
28
Inserts



Inserts
Backseat
Inserts

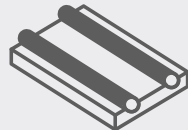


Scan for more

Lay-Ups
Carbon
Stringers



Special Sauce
D.S.T
Super Tubes



Base
Flip
Flop



Length (cm)	138	144	148	151	154	157	156W	159W	162W
Effective Edge (cm)	104,5	109,9	113,5	116,3	118,7	120,3	120,0	122,4	125,0
Waist Width (cm)	24,0	24,6	25,0	25,4	25,7	25,9	26,8	27,1	27,4
Sidecut Radius (m)	6,85	7,17	7,34	7,46	7,55	7,61	7,6	7,69	7,78
Min Stance (cm)	43	45	46	48	49	51	51	52	53
Reference Stance (cm)	47	49	50	52	53	55	55	56	57
Max Stance (cm)	55	57	58	60	61	63	63	64	65

Whatever

「Whatever」のアウトライン形状は、完全にディレクショナルのように見えますが、接地面はツインと同様です。両タイプの長所を求めるスノーボーダーにとって究極の1本といえます。パークライド、フリーライド、パウダーラインに最適な「Whatever」は、真のオールラウンド性を発揮します。ジェンダーレスコレクションの中の1本で、どんなスノーボーダーにもフィットするサイズ展開を提供しています。

