



Directional Twin Freestyle
Turbo

New Model



Turbo

3D Shape
3BT™ + Sidekick™



Nose Uplift
Low



Camber Profile
High



Tail Uplift
Low



Terrain

Park

Resort

Pow

Flex

9

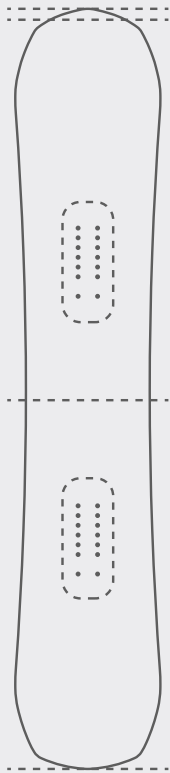
1 ————— 10
Soft ————— Stiff

3BT™

SIDEKICK®

**STUPER
BES**

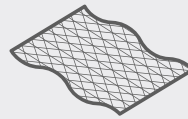
Outline Shape
Directional Twin



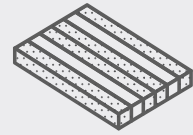
Materials & Lay-up
Construction



Laminate
Tri-Ax
Laminate



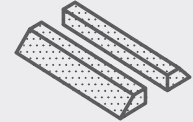
Woodcore
Ultra Light
Core



Base
Ultra
Glide S




Sidewalls
Flex
Walls



Inserts
28
Inserts



Inserts
Backseat
Inserts

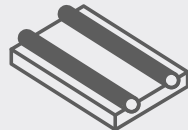


Scan for more

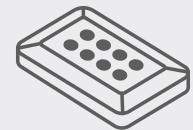
Lay-Ups
Carbon
Stringers



Special Sauce
D.S.T
Super Tubes



Special Sauce
Impact
Plates



Length (cm)	146N	149N	153	156	159	158W	161W	164W	167W
Effective Edge (cm)	112,3	115,0	117,9	120,2	122,5	121,7	124,0	126,3	128,6
Waist Width (cm)	24,0	24,2	25,2	25,4	25,6	26,6	26,8	27,0	27,2
Sidecut Radius (m)	7,56	7,68	7,73	7,85	7,97	7,93	8,05	8,17	8,29
Min Stance (cm)	45	46	49	51	52	51	52	53	54
Reference Stance (cm)	49	50	53	55	56	55	56	57	58
Max Stance (cm)	57	58	61	63	64	63	64	65	66

Turbo

最もアグレッシブなスノーボーダーのために作られた、高性能オールマウンテンフリースタイルボードの最高峰、全く新しいモデル「Turbo」の登場です。コレクションの中で最も硬く、反発性の高いボードで、高度なテクノロジーと最先端のパーツが数多く搭載されています。スロープスタイルのコースやビッグエアを征服するために設計されたこのボードは、プロチームの中で一番人気です。ジェンダーレスコレクションの中の1本で、どんなスノーボーダーにもフィットするサイズ展開を提供しています。

