
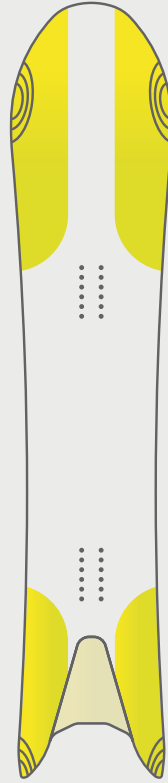


Directional Freeride
Surfer

New Shape



3D Shape
3BT™ + Sidekick™



Nose Uplift
High



Camber Profile
Medium



Tail Uplift
Low



Terrain

Park

Resort

Pow

Flex

4

1
Soft

10
Stiff

3BT™

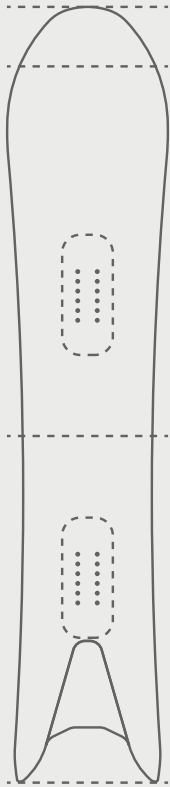
SIDEKICK®

**SLIPER
TUBES**


AIRRIDE™

Surfer

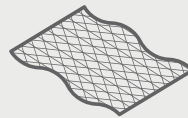
Outline Shape
Directional



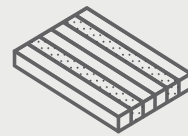
Materials & Lay-up
Construction



Laminate
Tri-Ax
Laminate



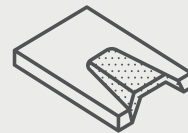
Woodcore
Super Ultra
Light Core




Base
Nano
Highspeed



Shape
Powder
Hull



Top Laminate
Aramid
X-Ply

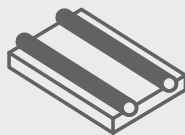


Lay-Ups
Carbon
Stringers

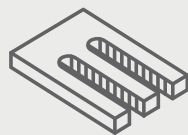


Scan for more

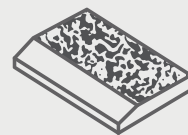
Special Sauce
D.R.S.T
Super Tubes



Shape
Air
Ride



Special Sauce
Step Down
Rails



Length (cm)	149	154	159	162
Effective Edge (cm)	119,1	123,3	127,6	130,1
Waist Width (cm)	25,4	25,9	26,4	26,7
Sidecut Radius (m)	7,58	7,74	7,89	7,98
Min Stance (cm)	46	49	52	53
Reference Stance (cm)	50	53	56	57
Max Stance (cm)	58	61	64	65

Surfer

今シーズン、新しいデザインと共に、3Dシェイプの再構築を行いました。広く大きなノーズは、深雪、シャバ雪、荒れたバーンでも比類ないノーズリフトを可能にします。アグレッシブなサイドカットと改良されたスワローテールが、硬い雪面でのエッジグリップ、テールが沈むことによる深雪でのエッジグリップを強力にサポートします。再構築された3Dイノベーションを是非お試しください。

